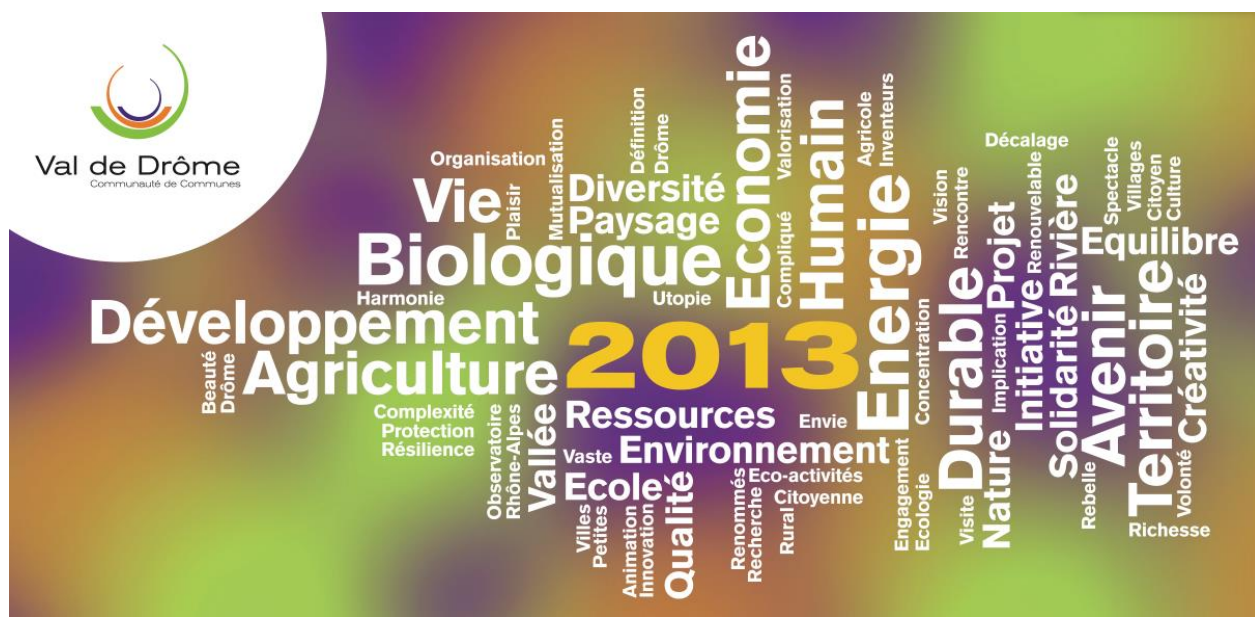


Atteinte des objectifs « éco-territoire de référence » du protocole

Objectifs cités dans le protocole début 2009 (en gras, ceux liés à des actions GPRA)	Résultats et commentaires	Evaluation
<i>2011 : 80% des rénovations publiques aux normes « Effinergie réhabilitation »</i>	La RT 2012 s'applique. Des maîtrises d'ouvrages pas toujours maîtrisées.	+1
<i>D'ici 2015 : Réhabilitation de tout le parc de logements sociaux aux normes Effinergie</i>	Responsabilité DAH. 200 logements sur les 600 plus dégradés déjà réalisés.	+2
<i>2011 : 80% des bâtiments neufs < 50KW/m²</i>	La RT 2012 s'applique, inégalement.	+1
<i>2015 : des transports doux en réseau</i>	Une amorce via aires de co-voiturages. Peu travaillé. Prévu dans TEPOS 2020.	0
<i>2012 : des garages à vélo dans toutes les gares et les principaux arrêts de bus, une centrale de mobilité</i>	Des garages à vélo dans toutes les gares. Pas ou peu sur arrêts de bus. Centrale de mobilité 07-26 débutante	+1
<i>L'utilisation des éco-matériaux dans tous les programmes publics</i>	Quelques collectivités volontaristes. Peu d'exemples ailleurs.	-2
<i>2015 : 50% des rénovations et 80% des constructions touristiques éco-construites</i>	Pas de programme engagé à ce propos. Pas d'outil de suivi.	-3
<i>Baisse de 5% par an des déchets produits sur Biovallée</i>	Travail coordonné en 2010, stage. Baisse variables selon EPCI	+2
<i>2014 : 100% des déchets organiques compostés</i>	Quelques actions engagées localement, objectif atteint via SYTRAD.	+3
<i>2015 : 50% d'agriculteurs biologiques</i>	30% fin 2013, doublement en 5 ans.	+2
<i>2015 : la restauration collective publique alimentée à 80% en produits locaux ou bio</i>	25% fin 2012, programme engagé sur toutes les collectivités	+2
<i>Vers la labellisation environnementale de XX% des entreprises d'ici 2020 (à fixer)</i>	80 adhérents (8% des emplois) au sein de la marque Biovallée en 2 ans	+1
<i>2011 : commercialisation de 5 à 10 produits éco touristiques complets</i>	Initiatives privées, s'organisant au sein de la marque	-2
<i>2015 : 10 éco-sites d'activité</i>	5 réalisés ou en cours, 3 en projet	+2
<i>2013 : le développement durable intégré à 80% des formations dispensées en Biovallée</i>	Pas d'indicateurs mais fort engagement de tous les centres de formation	+1
<i>2011 : tous les lycées et collèges éco-responsables</i>	2/2 lycées publics et 1/2 CFA engagés, au moins 2 collèges	+2
<i>2015 : implantation de 5 formations spécifiques</i>	2 du CNAM en permanence,	+3
<i>2 manifestations d'envergure régionale/an</i>	Semaine de l'écologie OK, portes ouvertes Biovallée ne percent pas.	+1
<i>Un colloque d'envergure/an et en 2020, 20 partenariats grandes écoles et universités</i>	2/an, liens UPMF, INRA, IGA, FIBL, ISARA, IRSTEA, CNAM, ENSAG...	+3

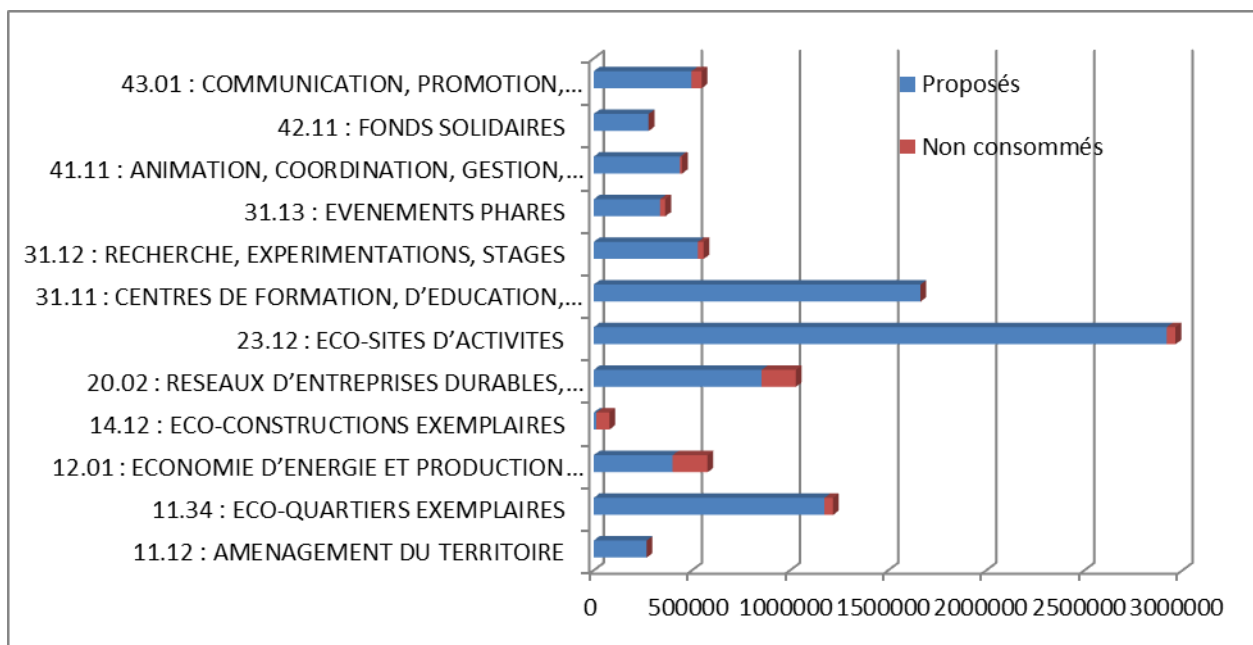


PROTOCOLE GRAND PROJET RHONE ALPES BIOVALLEE BILAN AU 15 SEPTEMBRE 2014

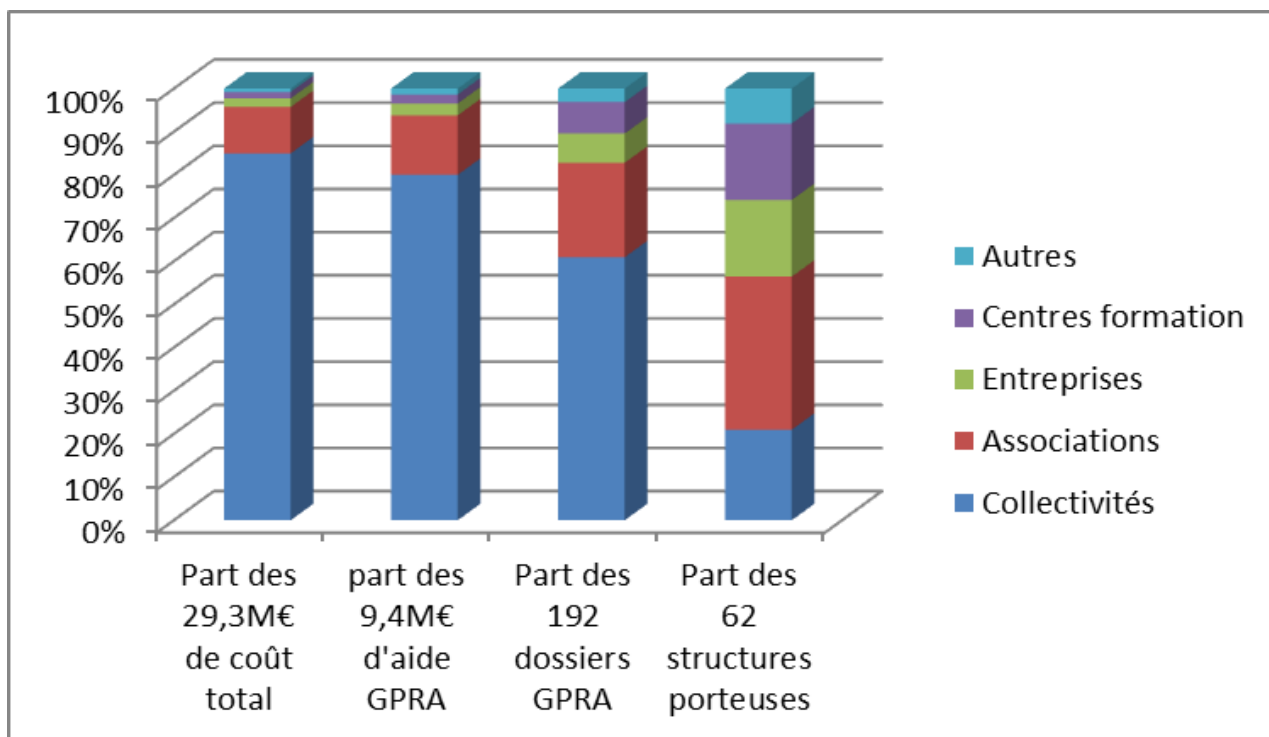


Avec le soutien de **Rhône-Alpes** Région

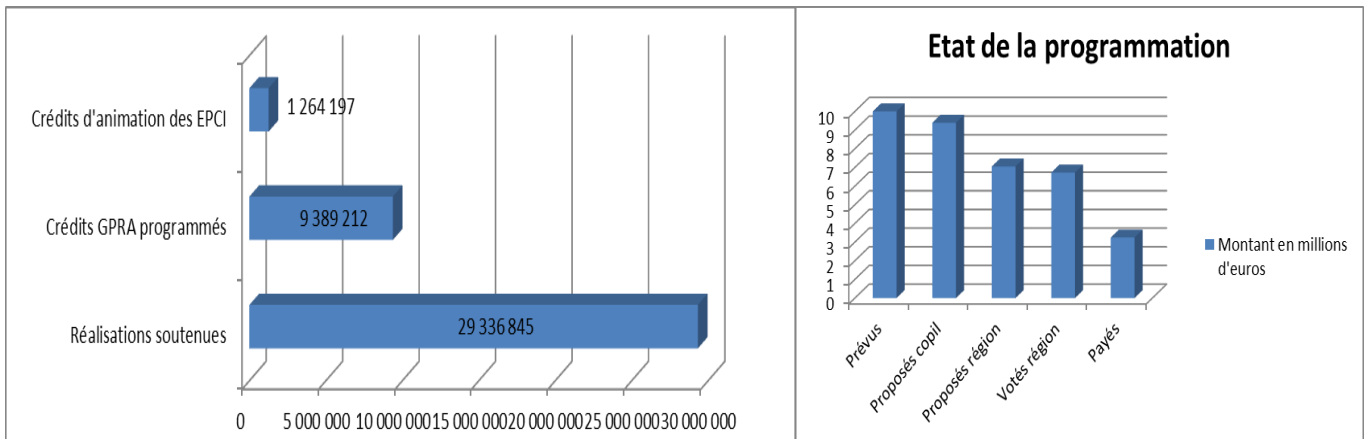
94% de crédits programmés, répartition par lignes



94% de crédits programmés, répartition par bénéficiaires



L'effet levier du GPRA



Adhérents à l'association Biovallée

